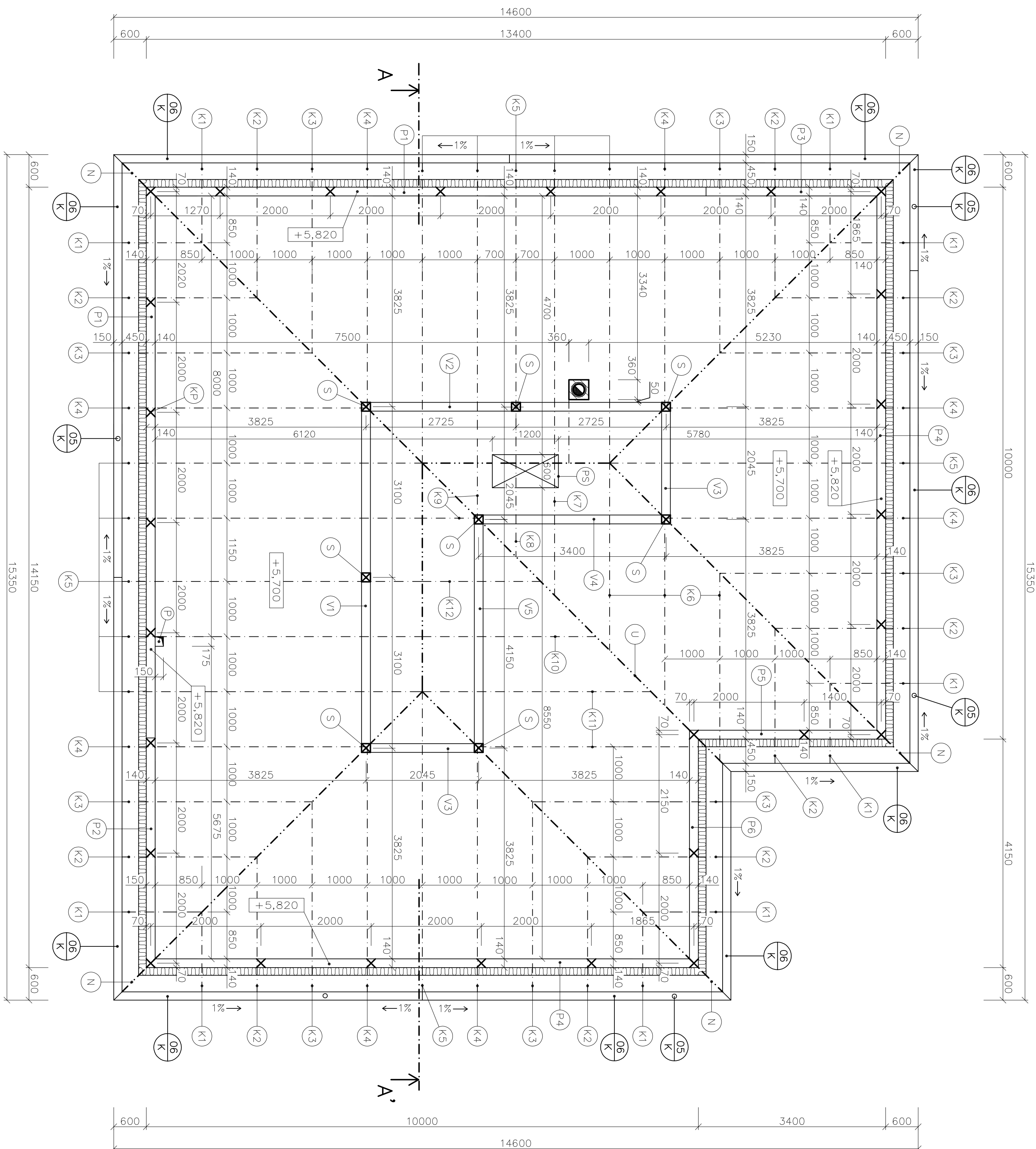
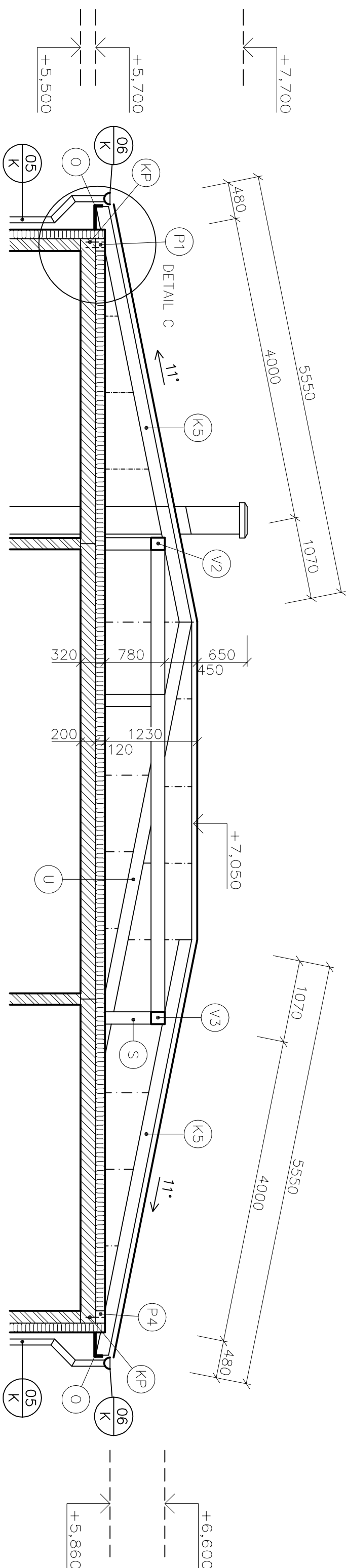


PŪDORYS KROVU











# ŘEZ A-A'



QIS	POPS	ROZLIČR	KIS
P1	POZEDINCE	10000/140/120	2
P2	POZEDINCE	4170/140/120	1
P3	POZEDINCE	3360/140/120	1
P4	POZEDINCE	10900/140/120	2
P5	POZEDINCE	3360/140/120	1
P6	POZEDINCE	4310/140/120	1
V1	VAZINCE	6360/140/160	1
V2	VAZINCE	5600/140/160	1
V3	VAZINCE	2200/140/160	2
V4	VAZINCE	3360/140/160	1
V5	VAZINCE	4310/140/160	1
K1	KROJEV	1480/120/160	10
K2	KROJEV	2300/120/160	10
K3	KROJEV	3320/120/160	9
K4	KROJEV	4330/120/160	7
K5	KROJEV	5590/120/160	12
K6	KROJEV	3360/120/160	3
K7	KROJEV	2450/120/160	1
K8	KROJEV	1730/120/160	1
K9	KROJEV	1020/120/160	2
K10	KROJEV	3210/120/160	1
K11	KROJEV	4230/120/160	2
K12	KROJEV	2190/120/160	1
S	SLOPEV	720/140/140	8
N	NAKOZNI KROJEV	7850/160/120	5
U	UŽJANI KROJEV	7850/160/120	1

## VÝPIS PRVKŮ

## LEGENDA MATERIALŪ

- |   |   |
|---|---|
|  | – JEDNOTLIVÉ DŘEVĚNÉ PRÁVKY KROUV BUDOU ZE SMRKOVÉHO DŘEVĚA C20       |
|  | STĚNOVÉ PANELE „L1“ (GROSS LAMINATED TIMBER) ČSA TRÍDY C24 TL 140 mm  |
|  | Z INTERIÉRU OPALSTAVY SÁDKOKARTONOVÝMI DESKAMI KLAUF 12,5mm           |
|  | STROPNÍ PANELE „L1“ (GROSS LAMINATED TIMBER) L5s PĚVOSŤ C24 TL 200 mm |
|  | Z INTERIÉRU OPALSTAVY SÁDKOKARTONOVÝMI DESKAMI KLAUF 12,5mm           |
|  | TEPELNÁ IZOLACE OBVOZOVÉHO PLÁŠTĚ STŘEŠNÍHRA EPS PLUS 70 TL 130 mm    |
|  | TEPELNÁ IZOLACE STROPNÍ KONSTRUKCE STŘEŠNÍHRA EPS 150 S TL 120 mm     |
|  | JEDNODRŽECOVÝ KAMINOVÝ SYSTÉM SCHEDEL ABSOLUT 36/36                   |

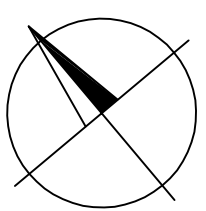
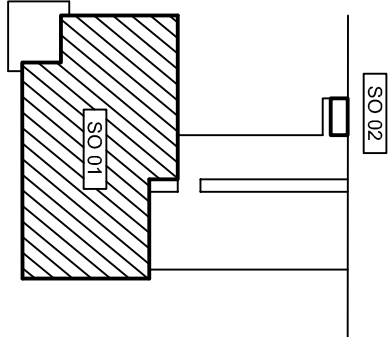
# POZNÁMKY

- SLOUPKY KROVU BUDOU PŘIKOTVENY KE STROPNÍ KONSTRUKCI POMOCÍ UHELNÍKŮ PRO CÍLEH OBVODŮ PATY SLOUPKŮ
  - DŘEVU POUŽITÉ PRO KONSTRUKCI KROVU BUDE MÍT VHLAKOST 12–15% A BUDE OŠETŘENO IMPREGNACÍ PROTI ŠKODČÍM A PLISNINÁM
  - POZDLOŽE ROZDĚLENÉ KŘÍŽI SVÉ DĚLE NA VÍCE PRŮMŮ NA SEBE BUDOU NÁPOJENY PŘEPLOVATĚMÍ
  - NÍZNÉ DOPŘEDNÍ ODSLOUPKŮ VZDÁLENOSTI KOMNOVÉHO TĚLESA OD DŘEVĚNÝCH PRŮMŮ VE VZDÁLENOSTI 50 mm
- O

P

K/P
- O OBLOŽENÍ DŘEVŠAHU KROKŮ SAKROVÝMI PALUBKAMI TL. 15 mm
  - P KOTVENÍ POZDLOŽE DO STROPNÍHO PANELU POMOCÍ DVOU HŘEŠKŮ Ø 20
  - K/P PROSTUP STŘEŠNÍHO PLOŠTĚ POTRUBÍM PRO VĚTRÁNÍ KANALIZACE
  - S OTVOR PRO PŮVNÍ SCHODY 1200x600 mm

0,000 = 285,15 m n.m., B.p.v. / SOUŘADNICOVÝ SYSTÉM S-JTSK

[illegible]